136 A, 2

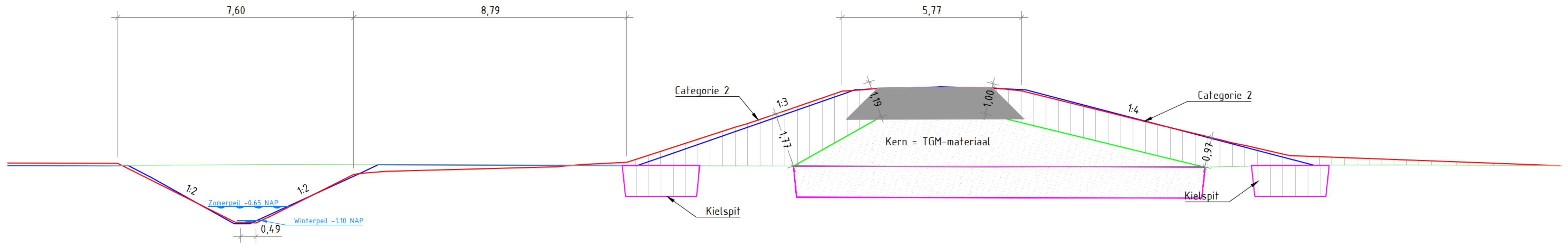

DP-26
Watergang type C
Schaal 1:100

hoogte revisie meting (in NAP)	-1.00, -1.18, -0.94, 0.42, 1.91, 2.14, 3.09, 3.12, 3.15, 3.15, 3.11, 3.08, 2.18, 2.01, 1.59, 1.39, 0.99, 0.78
hoogte theoretisch model (in NAP)	0.29, -1.20, -1.20, 0.41, 3.11, 3.16, 3.20, 3.16, 3.11, 2.89
verschil revisie meting min theoretisch model (in m)	-0.05, 0.05, 0.03, 0.00, -0.02, -0.04, -0.05, -0.05, -0.05, -0.05

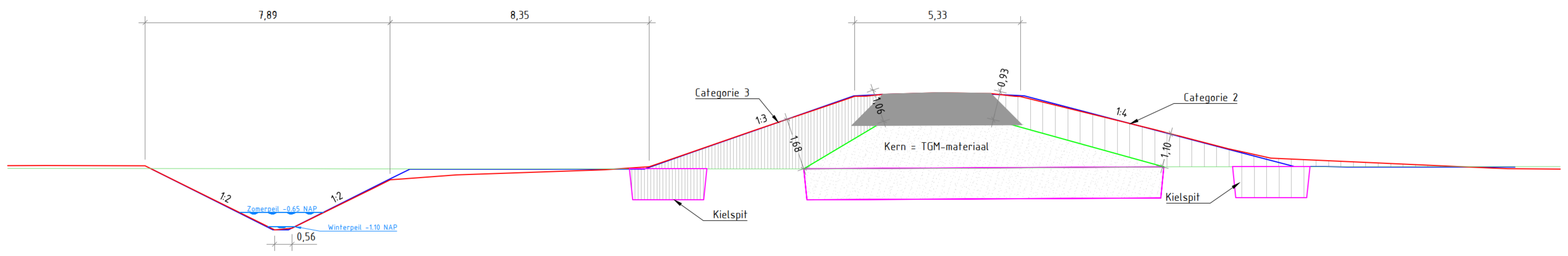

DP-27
Watergang type C
Schaal 1:100

hoogte revisie meting (in NAP)	0.86, -0.62, -1.20, -1.15, 0.15, 0.79, 0.83, 1.14, 2.01, 2.86, 3.09, 3.11, 3.11, 3.17, 3.12, 3.09, 2.91, 2.02, 1.70, 1.41, 1.27, 1.11
hoogte theoretisch model (in NAP)	0.76, -0.39, -1.20, -1.20, 0.44, 0.75, 1.31, 2.06, 3.11, 3.16, 3.20, 3.17, 3.12, 2.09, 1.36
verschil revisie meting min theoretisch model (in m)	0.00, 0.02, 0.02, 0.04, -0.04, 0.05, 0.01, 0.00, -0.03, -0.05, -0.03, -0.05, -0.03, 0.01, 0.02

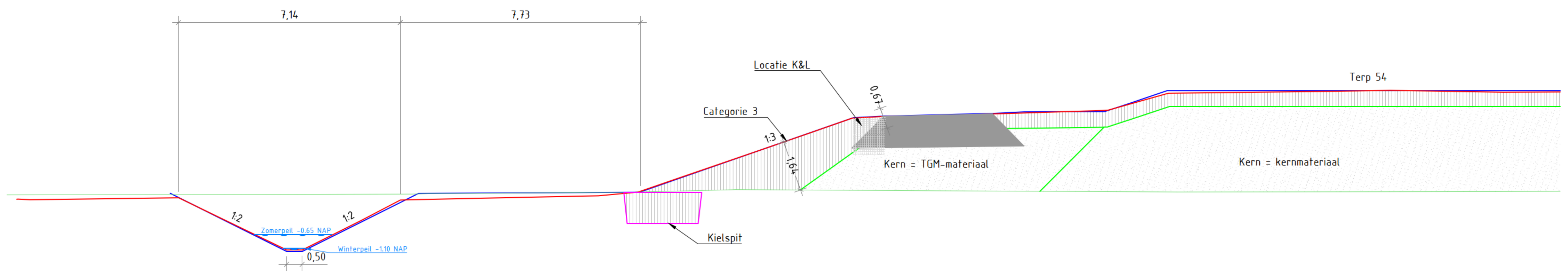

DP-28
Watergang type C
Schaal 1:100

hoogte revisie meting (in NAP)	0.52, 0.29, -1.15, -0.23, 0.46, 0.71, 1.15, 2.05, 2.65, 3.09, 3.10, 3.15, 3.19
hoogte theoretisch model (in NAP)	0.67, -0.23, -1.20, -1.20, -0.28, 0.71, 1.08, 3.12, 3.16, 3.17, 3.20, 3.22, 3.24, 3.28, 3.30
verschil revisie meting min theoretisch model (in m)	-0.15, 0.02, 0.05, 0.05, 0.05, 0.02, 0.02, -0.04, -0.05, -0.05, -0.05, -0.05, -0.05, -0.05, -0.05

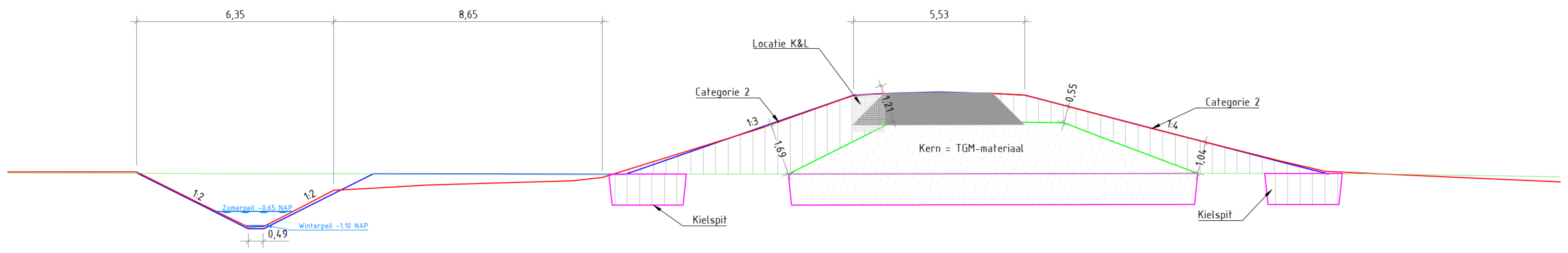

DP-29
Watergang type C
Schaal 1:100

hoogte revisie meting (in NAP)	0.63, -0.26, -1.14, -0.79, 0.04, 1.73, 2.01, 3.09, 3.11, 3.15, 3.14, 3.11, 3.10, 2.07, 1.91, 0.99, 0.78
hoogte theoretisch model (in NAP)	0.58, -0.57, -1.20, -1.20, 0.02, 0.94, 3.11, 3.16, 3.18, 3.20, 3.17, 3.16, 3.11, 0.96
verschil revisie meting min theoretisch model (in m)	0.03, 0.04, 0.05, 0.05, 0.03, 0.05, -0.02, -0.04, -0.05, -0.05, -0.03, -0.05, 0.00, 0.02

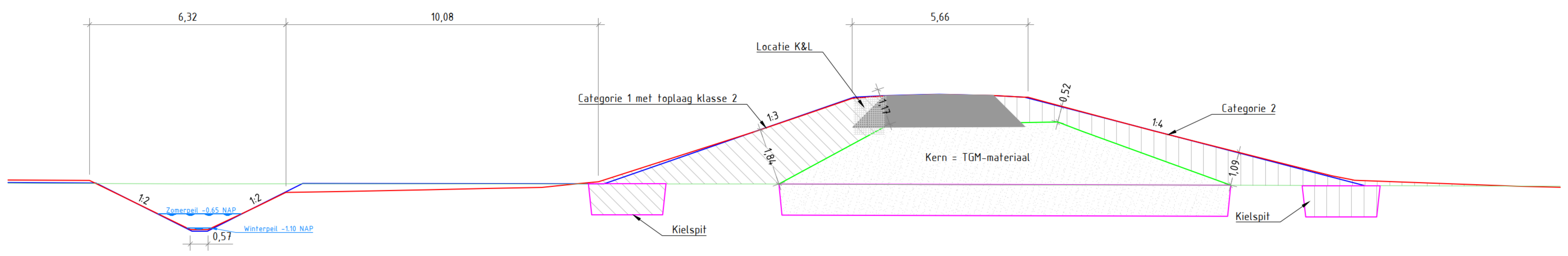

DP-30
Watergang type C
Schaal 1:100

hoogte revisie meting (in NAP)	0.43, -0.48, -1.15, -1.15, -0.41, 0.04, 0.85, 2.01, 2.54, 3.07, 3.10, 3.14, 3.15, 3.11, 3.10, 2.92, 2.03, 1.05, 0.58
hoogte theoretisch model (in NAP)	0.34, -0.01, -1.20, -1.20, -0.17, 0.75, 3.12, 3.16, 3.18, 3.20, 3.17, 3.16, 3.11, 0.70
verschil revisie meting min theoretisch model (in m)	-0.01, -0.01, 0.05, 0.05, -0.01, 0.05, -0.04, -0.05, -0.04, -0.05, -0.05, -0.05, 0.00, 0.04

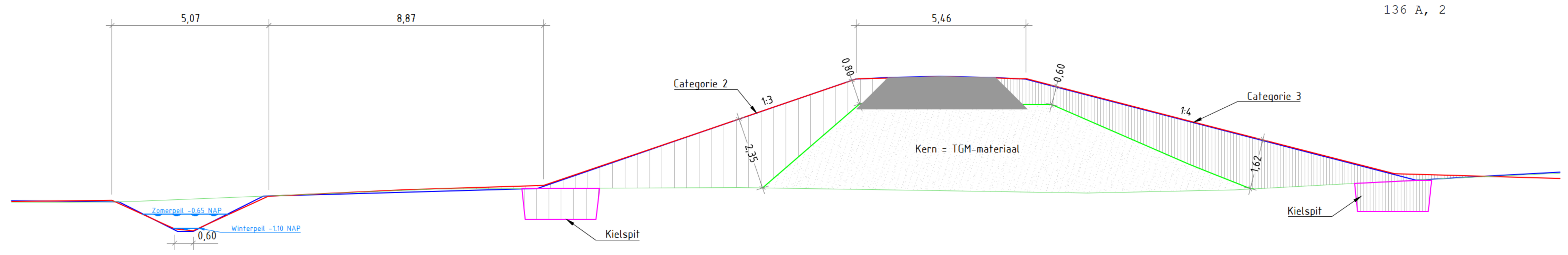

DP-31
Watergang type C
Schaal 1:100

hoogte revisie meting (in NAP)	-0.20, -1.13, -1.18, -0.06, 0.14, 0.17, 0.97, 1.90, 2.81, 3.72, 3.71, 3.71, 3.85, 3.71, 3.72, 2.42, 0.85
hoogte theoretisch model (in NAP)	-0.46, -1.20, -0.96, -0.07, -0.01, 1.52, 3.71, 3.76, 3.80, 3.76, 3.71, 1.22
verschil revisie meting min theoretisch model (in m)	-0.03, 0.03, 0.00, -0.05, 0.04, 0.01, -0.01, -0.05, -0.05, -0.05, 0.01, 0.03

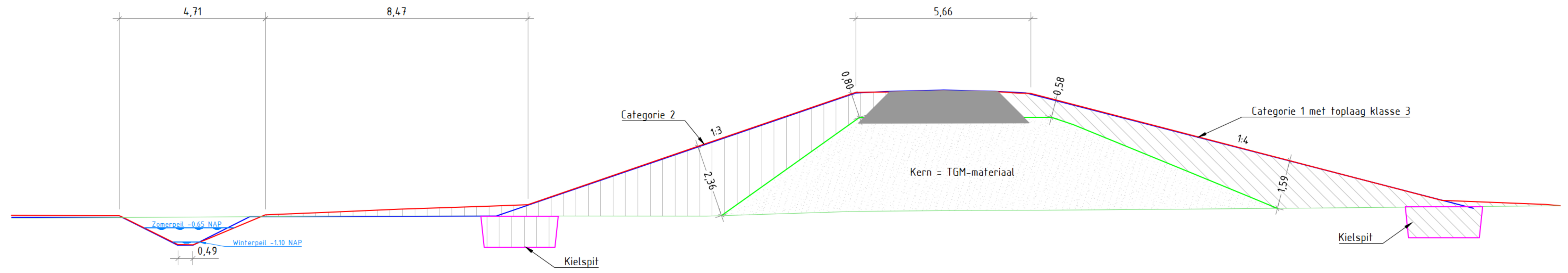

DP-32
Watergang type C
Schaal 1:100

hoogte revisie meting (in NAP)	-0.27, -1.24, -0.99, 0.10, 1.79, 2.05, 3.73, 3.78, 3.82, 3.73, 3.70, 2.57, 2.00, 1.44
hoogte theoretisch model (in NAP)	-0.31, -0.92, -1.20, -1.20, -0.92, 1.13, 3.71, 3.75, 3.80, 3.76, 3.72, 3.19
verschil revisie meting min theoretisch model (in m)	0.02, 0.05, 0.05, 0.00, -0.05, 0.02, 0.01, 0.03, 0.02, 0.01, -0.02, 0.02

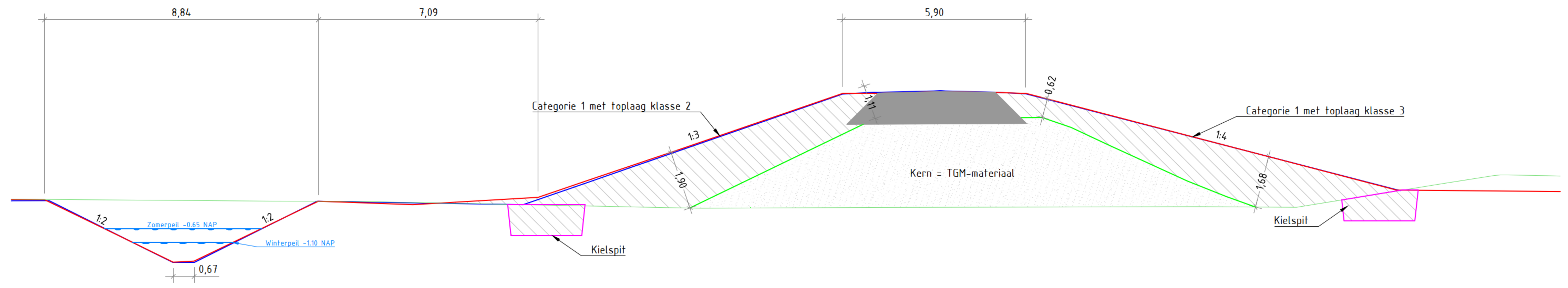

DP-33
Watergang type A
Schaal 1:100

hoogte revisie meting (in NAP)	0.28, -0.93, -1.74, -1.70, -0.03, 0.23, 0.36, 0.90, 1.92, 3.72, 3.70, 3.75, 3.71, 3.72, 3.61, 1.98, 1.80, 0.59
hoogte theoretisch model (in NAP)	0.25, -1.32, -1.75, -1.75, 0.23, 0.83, 1.50, 3.70, 3.75, 3.80, 3.76, 3.71, 3.18, 2.00, 0.58
verschil revisie meting min theoretisch model (in m)	-0.04, 0.01, 0.02, 0.05, 0.00, 0.05, 0.05, 0.02, -0.05, -0.05, -0.04, 0.01, 0.01, 0.00, 0.02

LEGENDA

- Oude situatie
- Ontwerp
- Revisie meting
- Schematisch weergave, zie opmerking 2b
- Kleibekleding cat. 3
- Kleibekleding cat. 2
- Kleibekleding cat. 1
- Gedempte watergang
- Kernmateriaal

OPMERKINGEN

ALGEMEEN
1a Alle peilen zijn gegeven in meters ten op zichte van NAP tenzij anders vermeld.
1b Alle afmetingen zijn gegeven in meters tenzij anders vermeld.
1c Vermelde schalen zijn alleen geldig voor aangegeven printformaat.
1d TGM-materiaal is Termisch Gereinigd Materiaal.

PROFIELEN
2a Het aanlegprofiel is aangebracht conform UO 5.0 & binnen de toleranties.
In de Asbuilt zijn de volgende VTW's meegenomen:
*VTW167 conform Afwijkingsrapport AW 00345 "K&L in hoge kaden".
*VTW115a conform Afwijkingsrapport AW 00275 "Extra duikers/dammen incl afritten t.b.v. bereikbaarheid percelen".
*VTW087 conform Afwijkingsrapport AW 00182 "Niet verwijderen horizontale drainage in Niet Toepasbaar gebied."
2b De weergegeven kielspitten en de te ontgraven cunetten in de dwarprofielen zijn schematisch weergegeven.
2c De overgangen in de verschillende kleisoorten zijn schematisch weergegeven.

Revisie	Omschrijving	Datum	Get./paraaf	Gec./paraaf	Vrij./paraaf
3	Toegoeging meetdata	14-09-215	EDa	Bsch	MvdS
2	Toevoeging koppelstukken	26-06-2015	EBe	BSch	MvdS
1	Eerste versie	19-02-2015	EBe	BSch	MvdS

Project: Ontpoldering Noordwaard

Opdrachtgever: Rijkswaterstaat, Ministerie van Infrastructuur en Milieu

ruimte voor de rivier

Combinatie Noordwaard
Steurgat t.h.v. huisnummer 26
Postbus 108, 4250 DC Werkendam
Telefoon
Telefax
Algemeen e-mailadres: info@combinatie-noordwaard.nl

Onderdeel / Omschrijving: Happenhennip & Achterste Kievitswaard
Overzichtstekening + dwarsprofielen hoge kaden & Watergangen

Formaat	A0	Type	Tekening	SBS	0-00010, 0-00016, 0-00022
				WBS	03.02.03.06, 03.02.03.11, 03.02.03.15
Schaal	1:100	Blad 5 van 9			
Ontwerpfase	As-built	Status	DEFINITIEF		
Contractnr. RWS zaak-id	31032271	Documentnummer.	CNW-TEK-G-5072	Revisie	3

Deze tekening is eigendom van Combinatie Noordwaard, zonder haar toestemming mag niets van deze tekening worden gekopieerd, gebruikt of aan derden ter inzage worden gegeven. Combinatie Noordwaard bestaat uit Boskalis, Martens en Van Oord, Van Hattum en Blankevoort bv en Gebr. van Kessel.