

Huisstijlrichtlijnen bouwboarden Rijkswaterstaat

Versie 2.3 – oktober 2023

In dit document vind je de huisstijlrichtlijnen voor de te gebruiken boarden bij werkzaamheden op of rond wegen of vaarwegen in beheer bij Rijkswaterstaat.

Werkzaamheden wegen

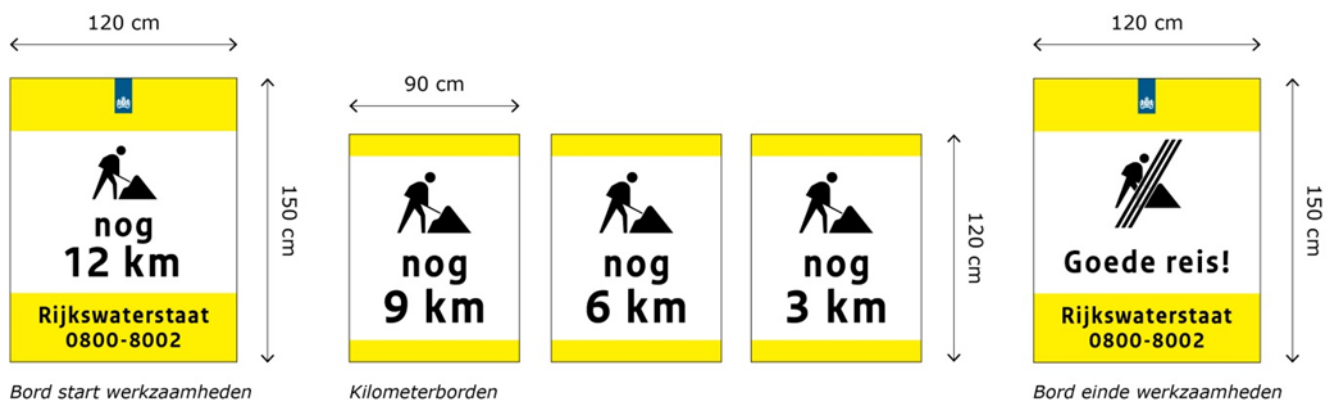
Bij werkzaamheden op of rond wegen plaats je kilometerboarden en/of een bouwboard. Welke boarden je wanneer inzet, lees je hieronder.

Kilometerboarden

Kilometerboarden plaats je bij werkzaamheden die langer dan 3 kilometer zijn en langer dan 24 uur duren. Duren de werkzaamheden korter dan 14 dagen? Dan plaatsen we alleen de boarden start en einde werkzaamheden.



Duren de werkzaamheden langer dan 14 dagen? Dan plaatsen we de hele serie kilometerboarden. Kilometerboarden plaats je om de 3 kilometer, gerekend vanaf het eindpunt van de werkzaamheden. Heb je bijvoorbeeld te maken met werkzaamheden die 10 kilometer lang zijn, dan plaats je een bord start werkzaamheden met de tekst 'nog 10 km'. Vervolgens plaats je de kilometerboarden 'nog 9 km', 'nog 6 km' en 'nog 3 km' en je eindigt met het bord 'Goede reis!'.



De huisstijlrichtlijnen zijn als volgt:

- Op de borden start en einde werkzaamheden staan het rijkslogo, de afzender Rijkswaterstaat en het telefoonnummer van de Landelijke informatielijn.
- In het witte vlak van het bord start werkzaamheden staat het symbool voor werkzaamheden en het aantal kilometers waarover de werkzaamheden vanaf die plek plaatsvinden.
- In het witte vlak van het bord einde werkzaamheden staat het symbool voor einde werkzaamheden en de tekst 'Goede reis!'.
- Op het kilometerbord staat het symbool voor werkzaamheden en het aantal kilometers waarover de werkzaamheden vanaf die plek plaatsvinden.
- Het formaat van de borden start en einde werkzaamheden is 120 x 150 centimeter en het kilometerbord is 90 x 120 centimeter.

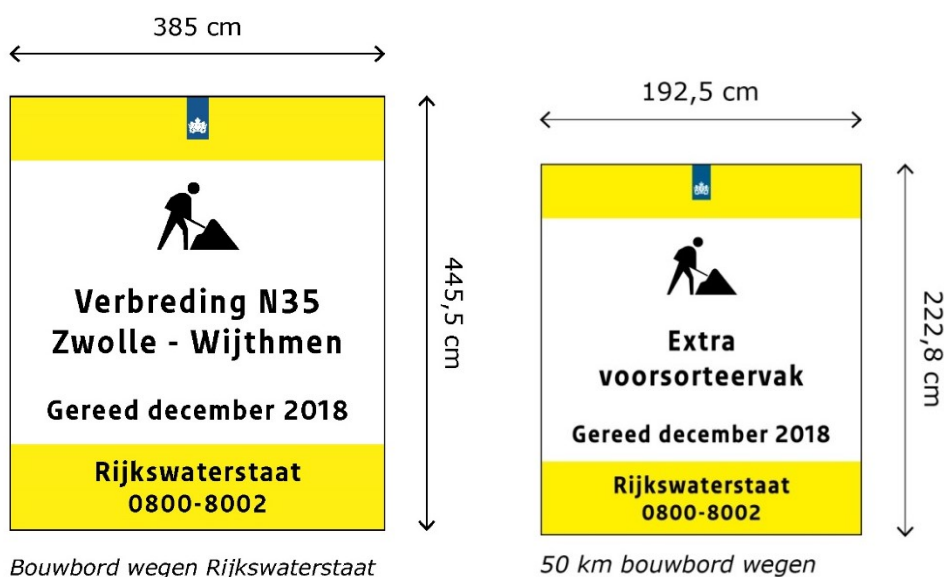
Bouwbord wegen

Het bouwbord wegen informeert de weggebruiker over waarom, waar en tot wanneer werkzaamheden plaatsvinden.

Een project of programma bepaalt naar eigen inzicht of er een bouwbord geplaatst moet worden. Afwegingen hierbij zijn bijvoorbeeld of de werkzaamheden veel impact hebben of lang duren. Een bouwbord kan dus op zichzelf staan of in combinatie met de serie kilometerborden. Zo wordt onderstaand bouwbord met de tekst 'Verbreding N35 Zwolle-Wijthmen' geplaatst bij Zwolle, en wordt de serie kilometerborden geplaatst waar de werkzaamheden zijn.

De huisstijlrichtlijnen zijn als volgt:

- Op het bouwbord staan het rijkslogo en het symbool voor werkzaamheden.
- In het witte vlak staan de aard en locatie van de werkzaamheden. Bijvoorbeeld 'Verbreding A12 Utrecht-Veenendaal'.
- De tekst is publieksvriendelijk en begrijpelijk voor de weggebruiker. Dus maximaal 2 regels lang en zonder vakjargon.
- Daarna volgt het tijdstip waarop het project gereed is met maand- en jaaraanduiding. Ligt deze datum ver in de toekomst of is die nog heel onzeker dan kun je ook de datum vermelden waarop de werkzaamheden starten. Let op, pas de datum zo snel als mogelijk aan naar de datum waarop de werkzaamheden gereed zijn.
- Het bord eindigt met de afzender Rijkswaterstaat en het telefoonnummer van de Landelijke Informatielijn van Rijkswaterstaat.
- Het formaat van het bouwbord wegen is 385 x 445,5 centimeter.
Is de maximum toegestane snelheid 50 kilometer per uur, plaats dan de kleinere variant van 192,5 x 222,8 centimeter.



Werkzaamheden vaarwegen

Bouwbord vaarwegen

Het bouwbord vaarwegen informeert de vaarweggebruiker over waarom, waar en tot wanneer werkzaamheden plaatsvinden.

Een project of programma bepaalt naar eigen inzicht of er een bouwbord geplaatst moet worden. Afwegingen hierbij zijn bijvoorbeeld of de werkzaamheden veel impact hebben of lang duren.

De huisstijlrichtlijnen zijn als volgt:

- Op het bouwbord staan het rijkslogo en het symbool voor werkzaamheden.
- In het witte vlak staan aard en locatie van de werkzaamheden. Bijvoorbeeld 'Herstel leefgebied Grote Zaag'.
- De tekst is publieksvriendelijk en begrijpelijk voor de vaarweggebruiker. Dus maximaal 2 regels lang en zonder vakjargon.
- Daarna volgt het tijdstip waarop het project gereed is met maand- en jaaraanduiding. Ligt deze datum ver in de toekomst of is die nog heel onzeker dan kun je ook de datum vermelden waarop de werkzaamheden starten. Let op, pas de datum zo snel als mogelijk aan naar de datum waarop de werkzaamheden gereed zijn.
- Het bord eindigt met de afzender Rijkswaterstaat en het telefoonnummer van de Landelijke Informatielijn van Rijkswaterstaat.
- Het formaat van het bouwbord vaarwegen is 385 x 445,5 centimeter.



*Bouwbord vaarwegen
Rijkswaterstaat*

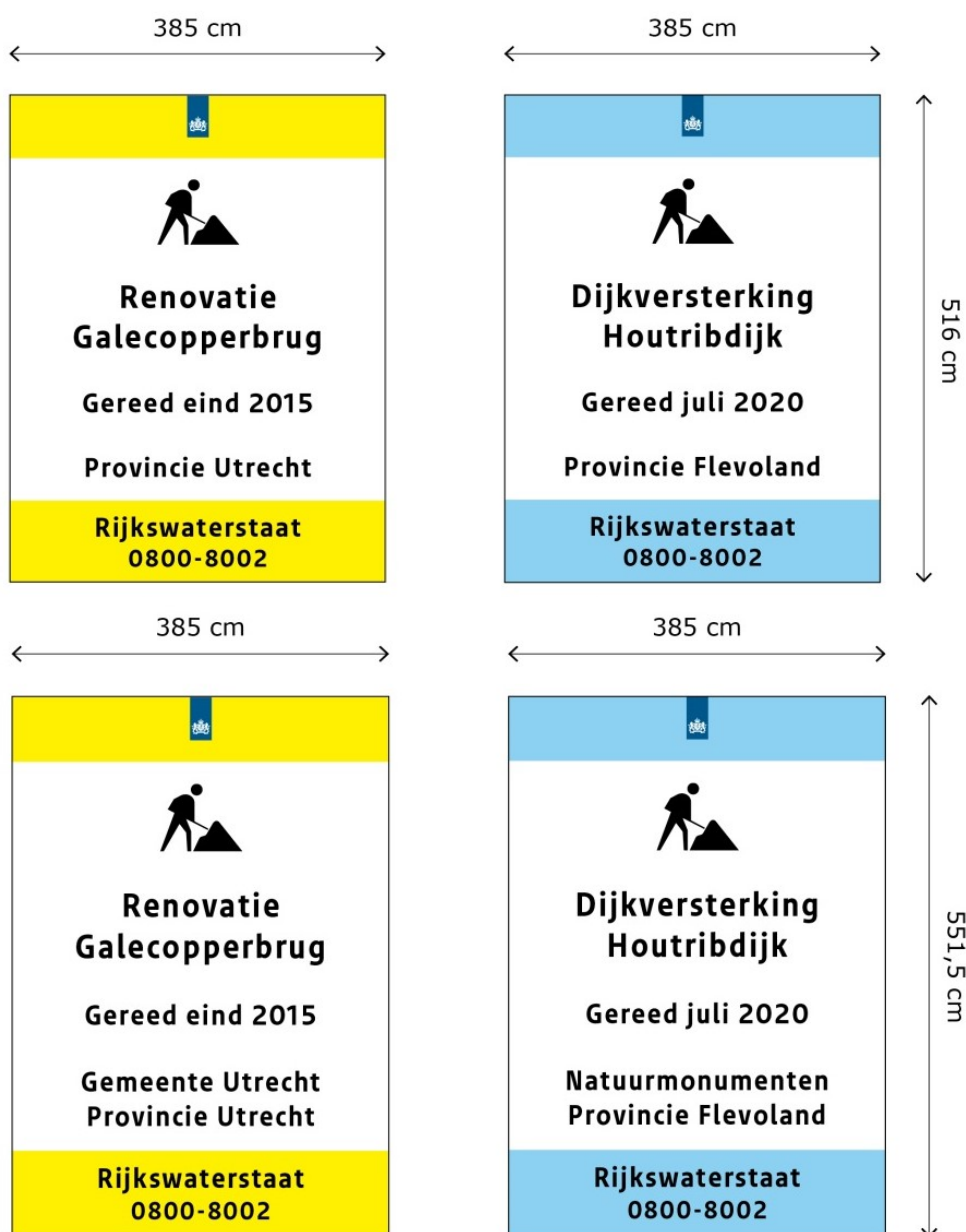
Samenwerking

Bij een samenwerkingsverband op geheel gelijkwaardige basis kun je de samenwerkingspartners vermelden op een bouwbord. Enkel partijen die gezamenlijk de verantwoordelijkheid dragen zoals ProRail, provincies, gemeenten, waterschappen en Staatsbosbeheer kunnen worden vermeld.

De weggebruiker passeert met hoge snelheid het bouwbord. I.v.m. de leesbaarheid is er ruimte om maximaal 2 partners te vermelden (tekstueel, zonder logo).

Bij een samenwerkingsverband is géén sprake van een opdrachtgever-opdrachtnemerrelatie. We vermelden daarom geen aannemers op bouwboarden.

Is er sprake van een gelijkwaardig samenwerkingsverband bij werkzaamheden aan de vaarweg?
Dan wordt de uitvoering van het bord RO_lichtblauw.

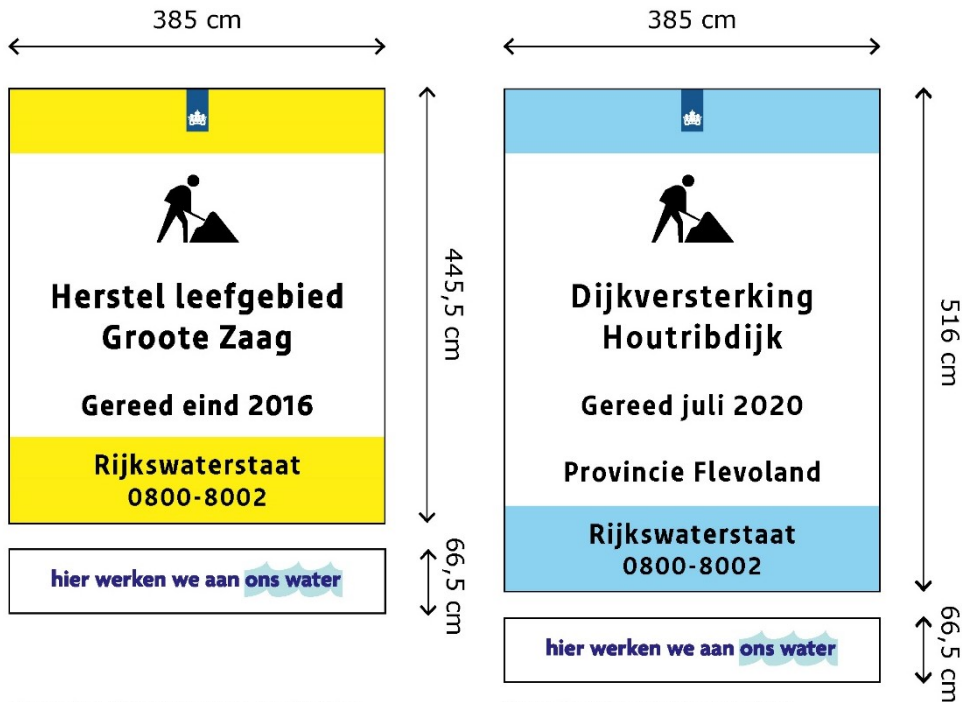


Bouwboard wegen met 2 samenwerkingspartners

Bouwboard vaarwegen met 2 samenwerkingspartners bij een gelijkwaardig samenwerkingsverband

Campagne ons water

Hebben de werkzaamheden hoogwaterbescherming en/of waterkwaliteit tot doel? Voeg dan een extra plank toe aan het bouwbord met de slogan 'hier werken we aan ons water'.



Bouwbord vaarwegen met extra plank 'Ons water'

Bouwbord vaarwegen met extra plank 'Ons water' met 1 samenwerkingspartner bij een gelijkwaardig samenwerkingsverband

Europese Unie

Wanneer er sprake is van een project met subsidie van de Europese Unie ([TEN-T](#)), dan moet ook het logo van de subsidiegever op het bouwbord worden vermeld. Dit logo staat in het witte vlak onder de maand- en jaaraanduiding waarop het project gereed is.



Bouwbord wegen met TEN-T logo

Bouwbord vaarwegen met TEN-T logo

Algemeen

Typografie borden

Gebruik een beginkapitaal en plaats de resterende tekst in onderkast. Gebruik voor cijfers alleen tabelcijfers en geen mediaevalcijfers (uithangende cijfers). Alle tekst is verticaal gecentreerd. De grote leesafstand en de reflecterende ondergrond van bouwboarden heeft invloed op de leesbaarheid van de tekst. Daarom zijn [speciale lettertypen](#) ontworpen voor bouwboarden.

Opmaakbestanden bestellen

Leveranciers die in opdracht van Rijkswaterstaat een bouwboard laten maken, bestellen de opmaakbestanden via rijkswaterstaat.nl/bouwboarden.



Voorbeelden van bouwboarden van Rijkswaterstaat